


Supape de siguranta

Supapa de siguranta cu arc si deschidere totala. (AN)



EP





AP


ES

CP

Mod. 494 EN

Conexiune: Flansa x Flansa
DN1 x DN2: 25x25 pana la 200x200

Material:  Fonta PN-16
 Fonta nodulara PN-40. 350°C
 Otel turnat PN-40
 Otel inoxidabil PN-40

Etansare:  Metal

Supapa de siguranta functioneaza asemenea unui regulator activat de presiunea statica aplicata la intrare, deschiderea se realizeaza atunci cand presiunea statica aplicata depaseste valoarea reglata. Deschiderea se realizeaza la inceput proportional cu cresterea presiunii de intrare apoi, brusc si total.

Produs proiectat in conformitate cu „Standardul international ISO 4126-1:2004 Supape de siguranta“.

In functie de model



-60°C pana la +450°C



0,20 bar pana la 40,00 bar



Abur / Gaze / Lichide